






SIMAC 647 MI
Tagliacuci con motore integrato

La Simac 647 MI è la serie di tagliacuci Simac dal design innovativo con motore integrato ad alte prestazioni, a velocità regolabile e che azzerava la rumorosità e le vibrazioni della macchina. Economica ed affidabile, la Simac 647 MI si presenta nelle tre versioni: normale, automatica e col dispositivo passa elastico. La Simac 647 MI AUT, ossia la versione automatica, è completamente elettrica e non necessita di aria compressa per il suo funzionamento ed è dotata di: sensore materiale per il taglio della catenella automatica con cesoia, turbina aspira ritagli frontale, aspira catenella posteriore, alzapedino e la possibilità di programmare a piacimento la macchina col pannello di controllo semplice e intuitivo posto a lato della macchina. Inoltre, tutti i modelli delle nuove Simac 647 sono dotate di USB per la ricarica del cellulare e per l'inserimento dei dati, luce a LED regolabile e assistente vocale.



SIMAC 647 MI
Direct drive overlock machine

Simac 647 MI is the series of Simac overlockers with an innovative design with an integrated high-performance motor, with adjustable speed and which eliminates the noise and vibrations of the machine. Economical and reliable, the Simac 647 MI comes in three versions: normal, automatic and with the elastic pass device. The Simac 647 MI AUT, that is the automatic version, is completely electric and does not require compressed air for its operation and is equipped with: material sensor for cutting the automatic chain with shear, turbine sucks front cuttings, sucks back chain, foot lifter and the possibility of programming the machine with the simple and intuitive control panel placed on the side of the machine. In addition, all models of the new Simac 647 are equipped with USB for mobile phone charging and data entry, adjustable LED light and voice assistant.

Modello Type	Taglia catenella a cesoia Automatic chain's cut	Numero di fili Number of thread	Numero di aghi Number of needles	Fotocellula materiale Material sensor	Alzapedino automatico Automatic footlifter	Tipo di motore Type of motor	Velocità max di cucitura Maximum speed stitching
SI 647 MI		4	2			Integrato integrated	6000 rpm
SI 647 MI PS		5	2			Integrato integrated	6000 rpm
SI 647 MI AUT		4	2			Integrato integrated	6000 rpm